

# 鳳凰旅遊法人說明會

2024.06.11



# 免責聲明

---

本簡報所提供之資訊含有前瞻性敘述。此前瞻性敘述將受風險、不確定性與推論所影響，部份將超出我們的控制之外，實際結果可能與此前瞻性敘述所提大不相同。由於此風險、不確定性與推論，此前瞻性敘述之事件與環境可能部份或全部不能如同我們所預期。

本簡報資料中所提供之所有資訊係依據推論，鳳凰國際旅行社股份有限公司(本公司)並不保證其正確性、完整性及可靠性，且不負有更新或修正本簡報資料內容之責任。本簡報資料中所提供之資訊並未能代表本公司、產業狀況或後續重大發展的完整論述。

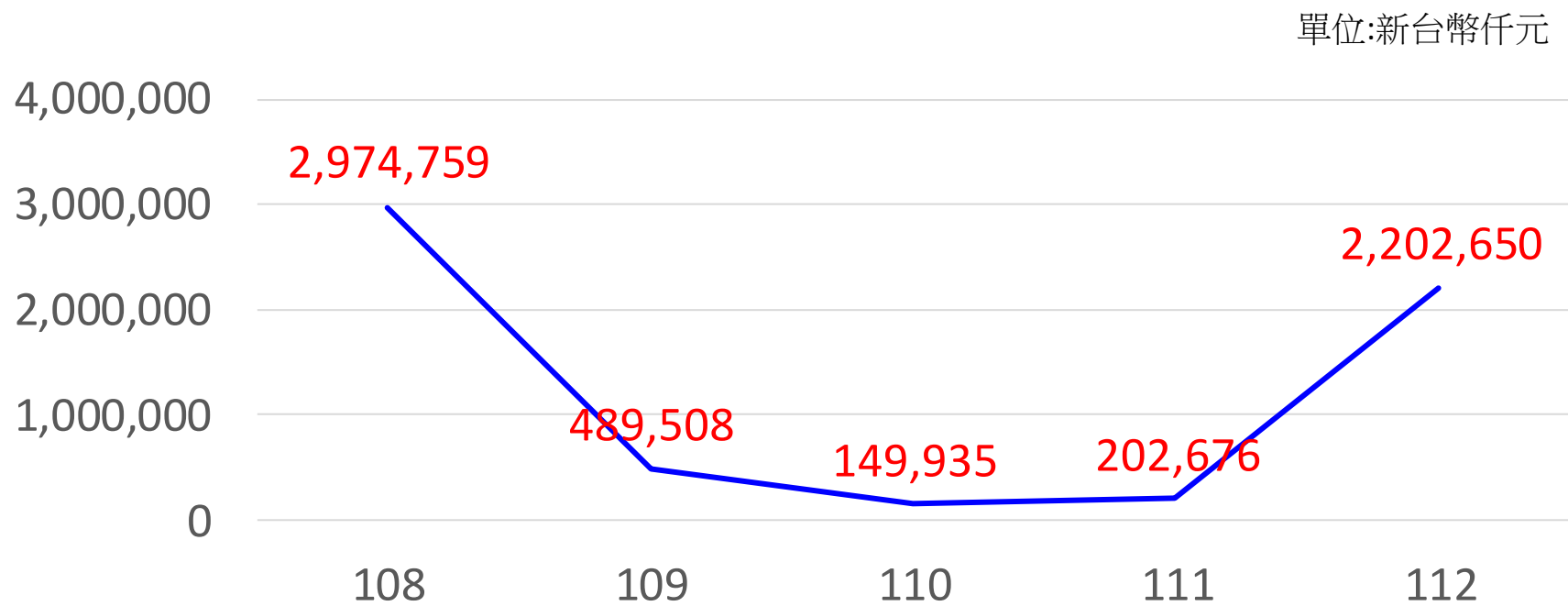
此簡報及其內容未經本公司書面許可，任何第三者不得任意取用。



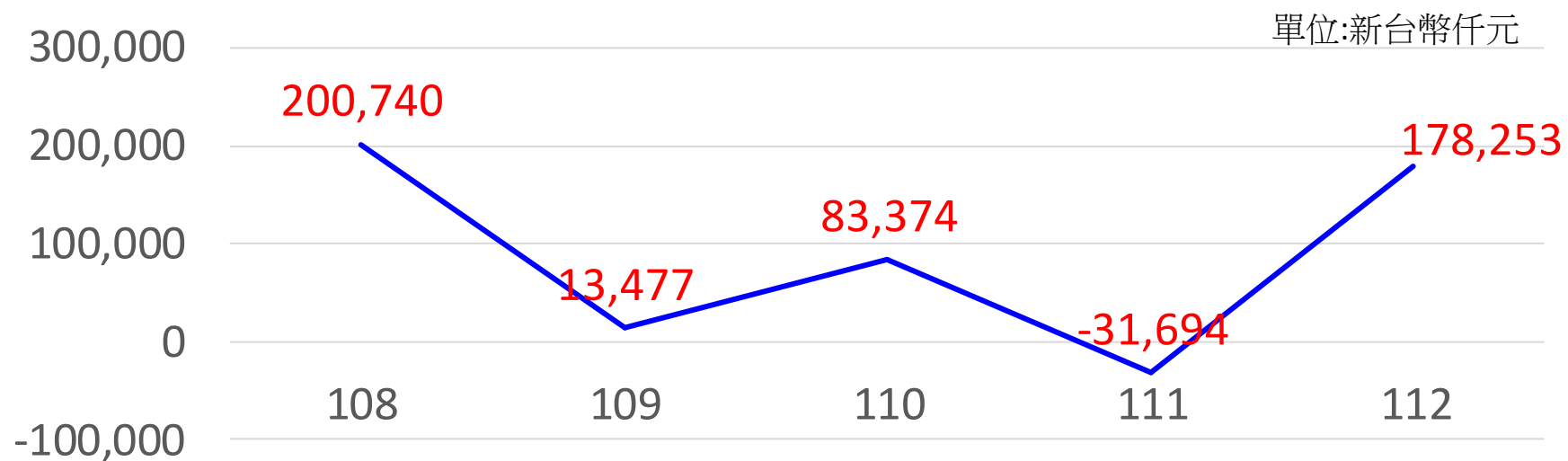
# 營運績效



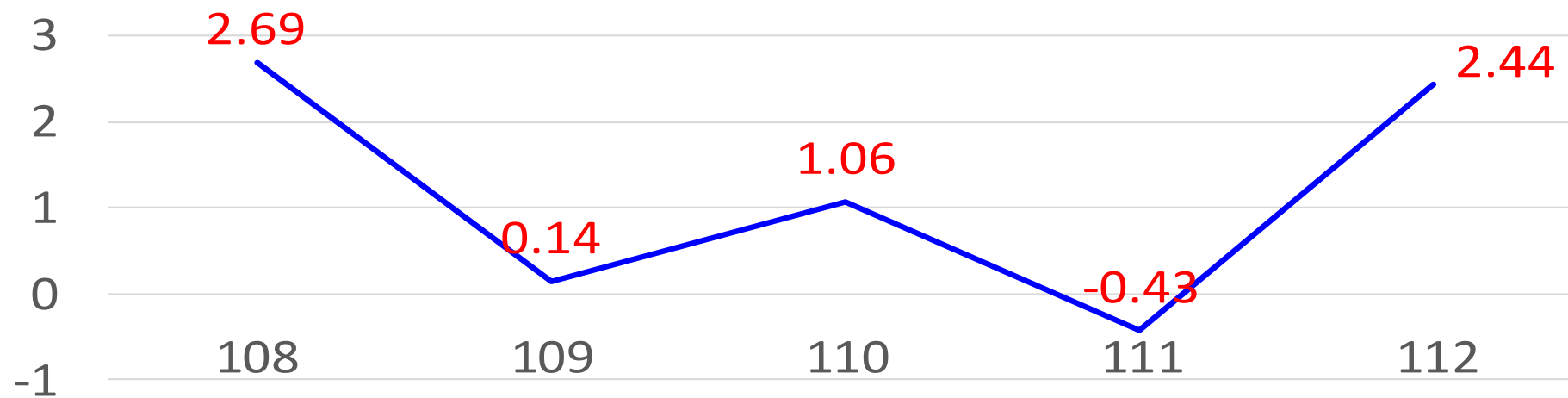
# 營業額概況



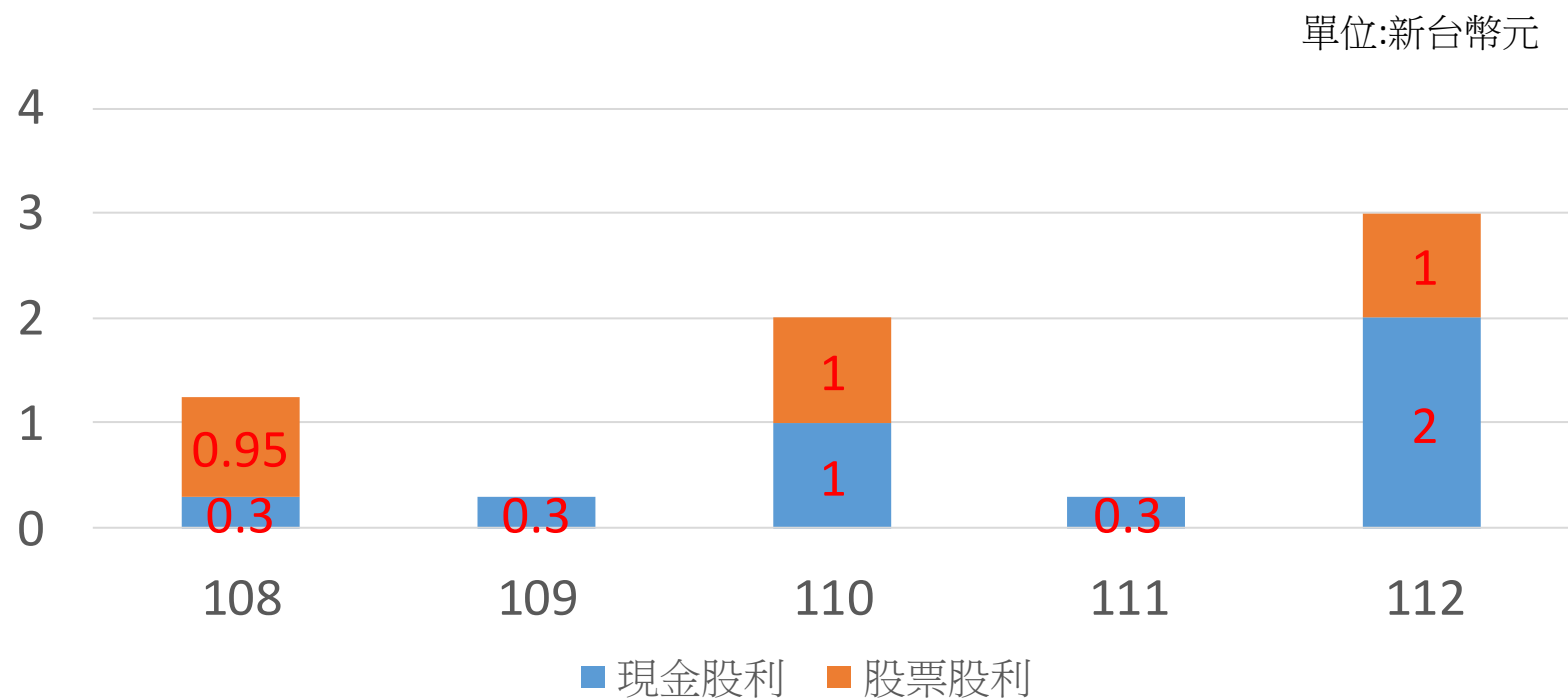
# 淨利趨勢



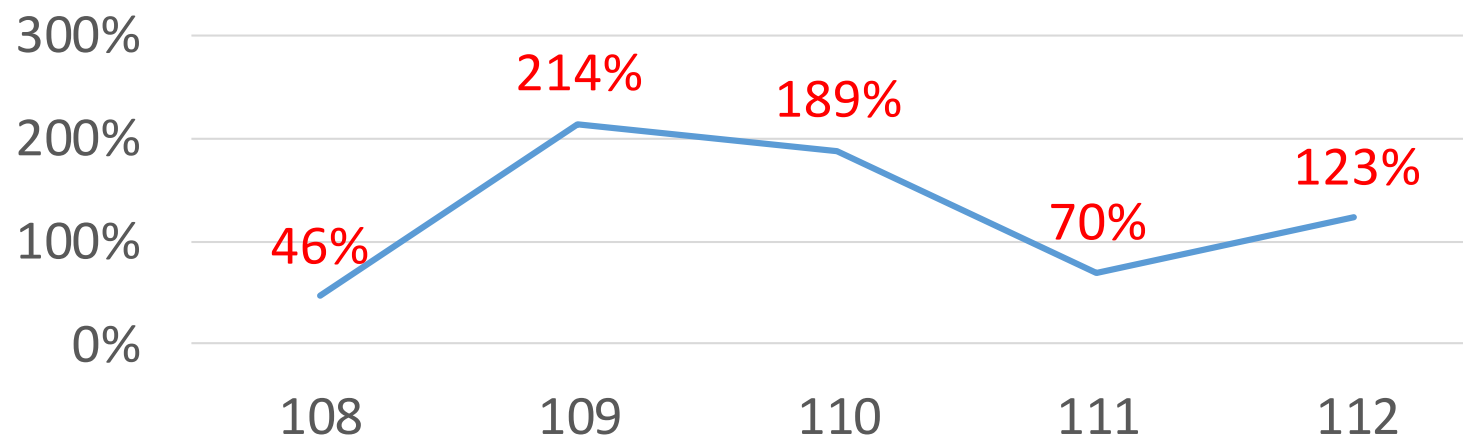
# EPS概況



# 股利政策

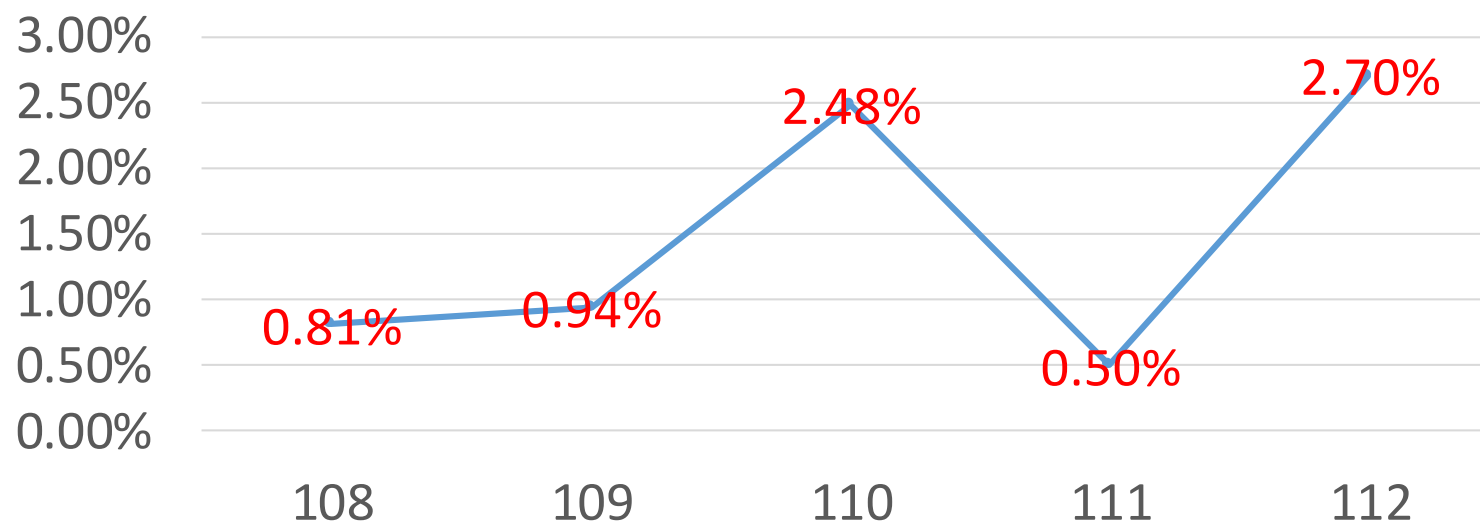


# 配息率 Payout ratio (%)





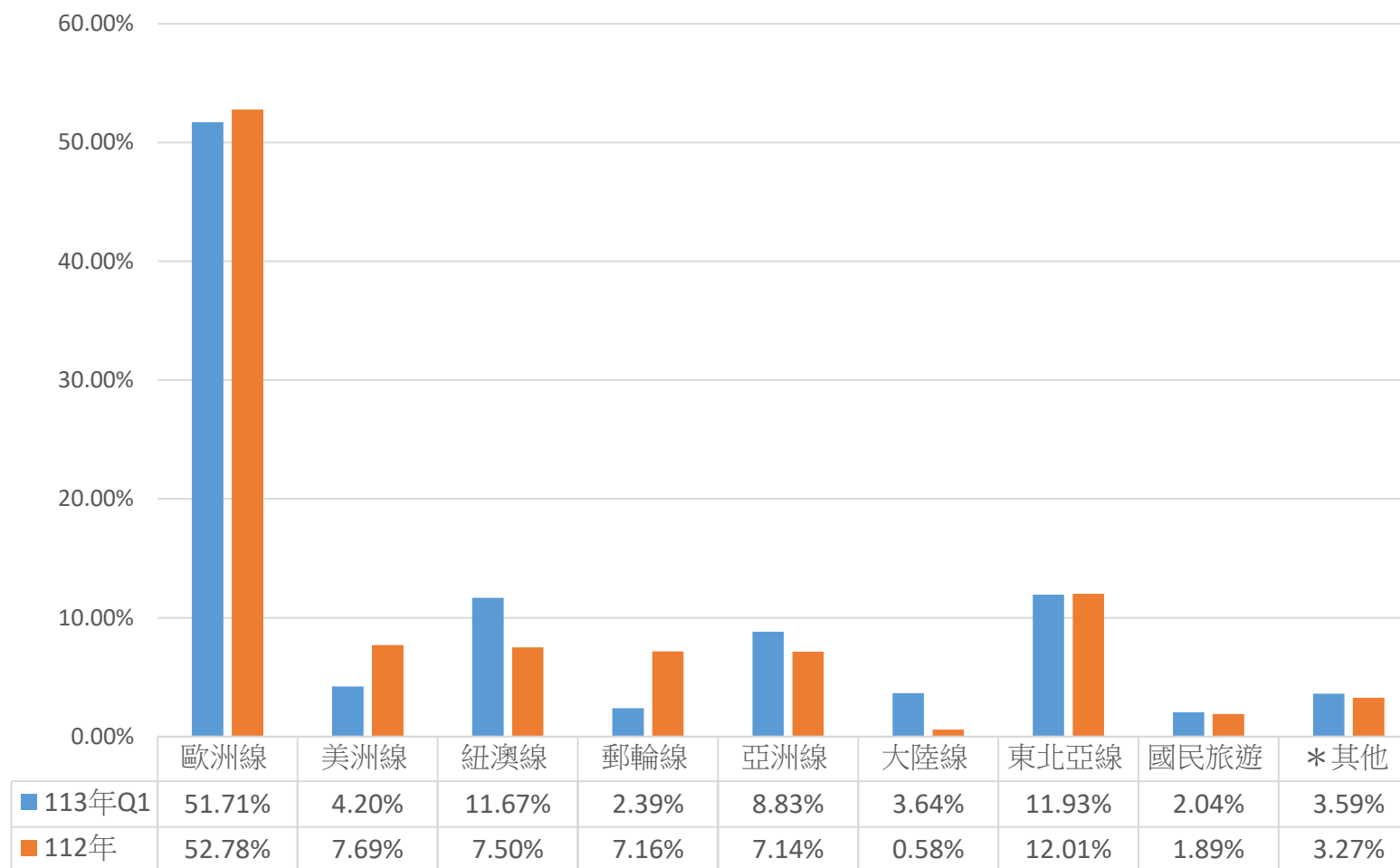
# 殖利率 Dividend yield(%)



# 第一季損益

項目	單位	2024年	2023年	YOY
營業收入	NT\$仟元	596,630	348,851	71%
營業利益	NT\$仟元	54,024	34,483	57%
營業外收支	NT\$仟元	39,040	-44,712	187%
歸屬母公司稅後淨利	NT\$仟元	76,193	-8,931	953%
每股盈餘(虧損)	NT\$元	1.04	-0.12	967%

# 服務項目及其營業比重



■ 113年Q1   ■ 112年

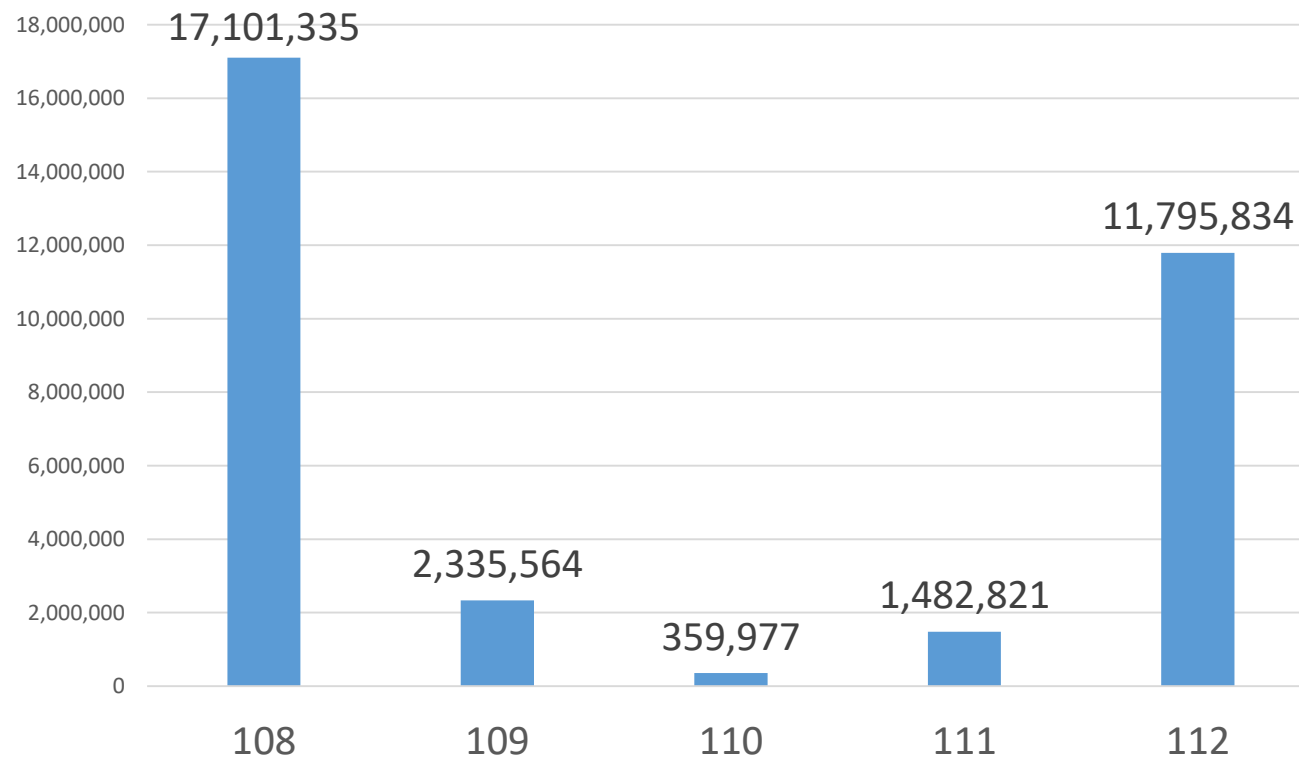
\* 為手續費收入、佣金收入、陸運收入、貨運收入及未列入上表之其他線收入



# 營運概況



# 近五年出國人數

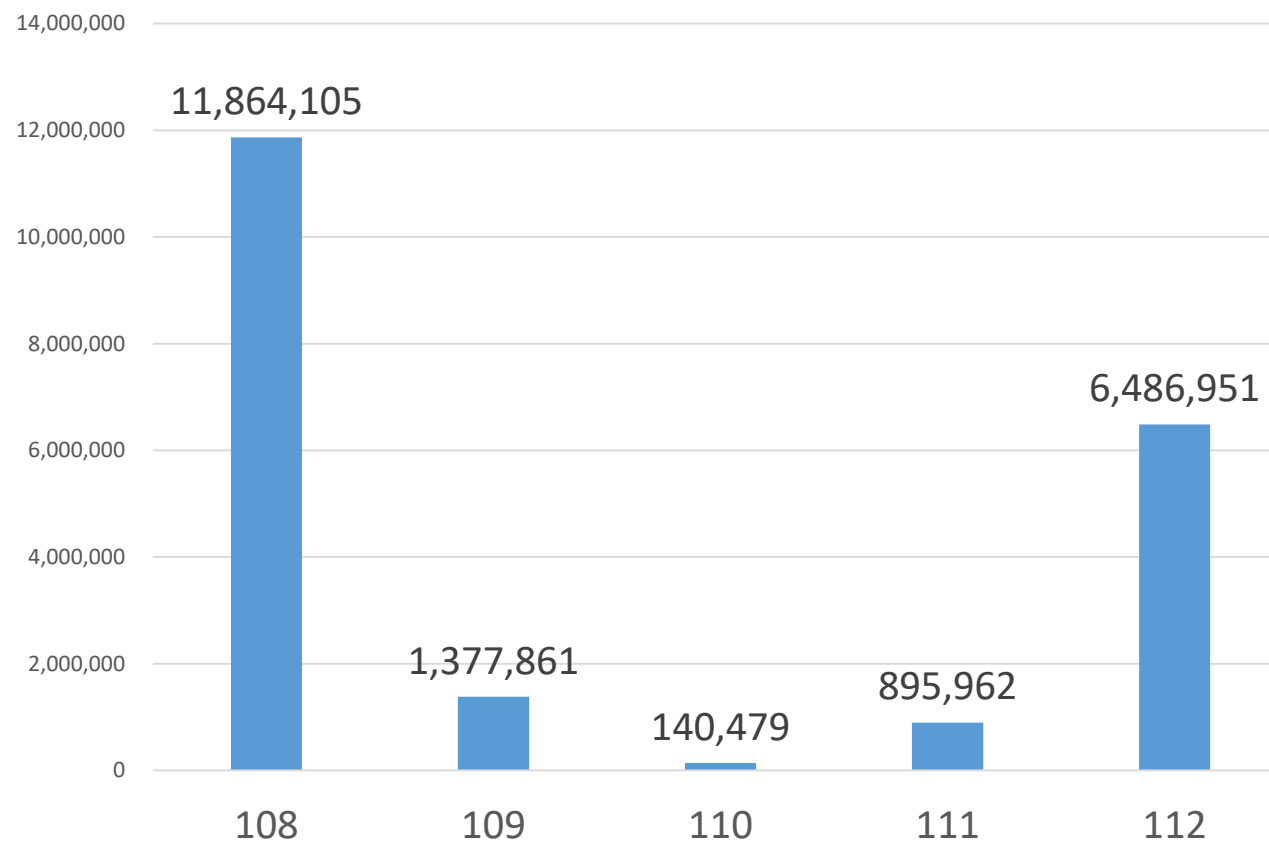


113年1-2月累計出國人次2,671,225人,較112年成長99%

## 2023國人出國旅遊目的地 TOP5

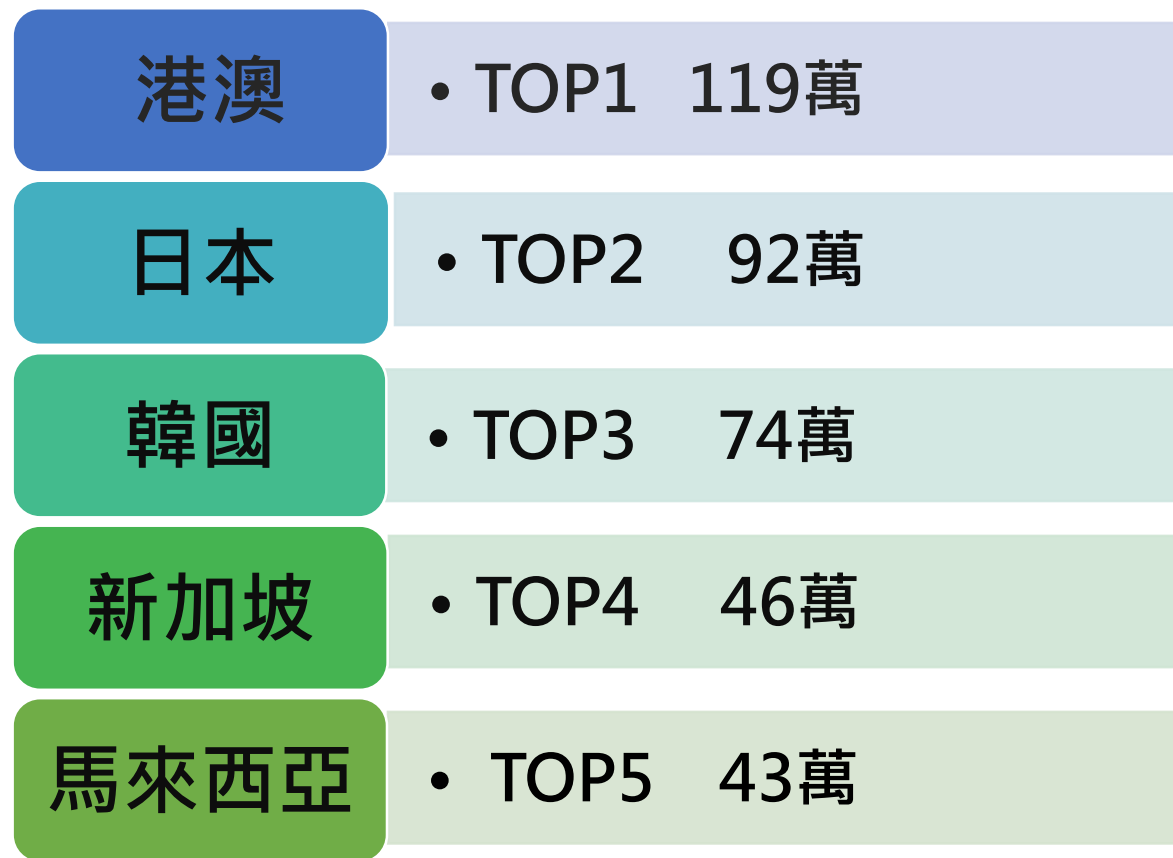


# 近五年來台人數



113年1-2月累計來台1,238,309人次,較112年成長92%

## 2023來台旅客人數按居住地分 TOP5





# 台灣旅行業的種類及家數

1	綜合旅行社	535家
2	甲種旅行社	3,193家
3	乙種旅行社	354家
合計	4,082家 (3,393家總公司+689家分公司)	

統計至2024/05/01

資料來源:交通部觀光局

2023年同期統計 3,985家(3,311家總公司+674家分公司)

# 營運策略(一)

---

## 1. 持續擴大徵才，補充人力需求

- \* 與各大專院校觀光科系合作培養即戰力。
- \* 持續於徵才平台釋出職缺。

## 2. 推廣包船、包機業務及新航點規劃，增加成長動能

- \* 規劃秋季日本鳥取華航包機。
- \* 洽談2025過年關島包機。
- \* 持續推廣銷售2024年歌詩達郵輪及名勝世界包船航次。
- \* 新航點產品規劃上架達美6/07、華航7/14、星宇8/16開航西雅圖航線

## 營運策略(二)

---

### 3. 高端旅遊市場需求

推廣南極郵輪、歐洲河輪、北歐及美加地區賞極光等高端產品線。

### 4. 爭取獎勵旅遊團

### 5. 集團多角化經營

\*高雄貨櫃屋旅館

Q & A



敬請指教

